

c	Datum	21.11.98	Neoplan G. Auwärter GmbH & Co Berlin	NEOPLAN	Stromlaufplan/wiring scheme Heizung Lüftung CC 8660 mit schwarz/weiß	berrei93	Zeichnung-/Drawing-Nr. 1500 88 19 07 01	Maßstab: 1001
	Bearb.	Storz						
	Gepr.							
a	Anderung	Datum	Name	Norm	Ursprung	Ersetzt Durch/Replaced By	Ersatz Für/Replace For	Typ/Type

(siehe Schaltung Fa. Webasto
BB026-3000-0003)

Stecker A 8 polig
Stecker B 3 polig
Stecker C 5 polig

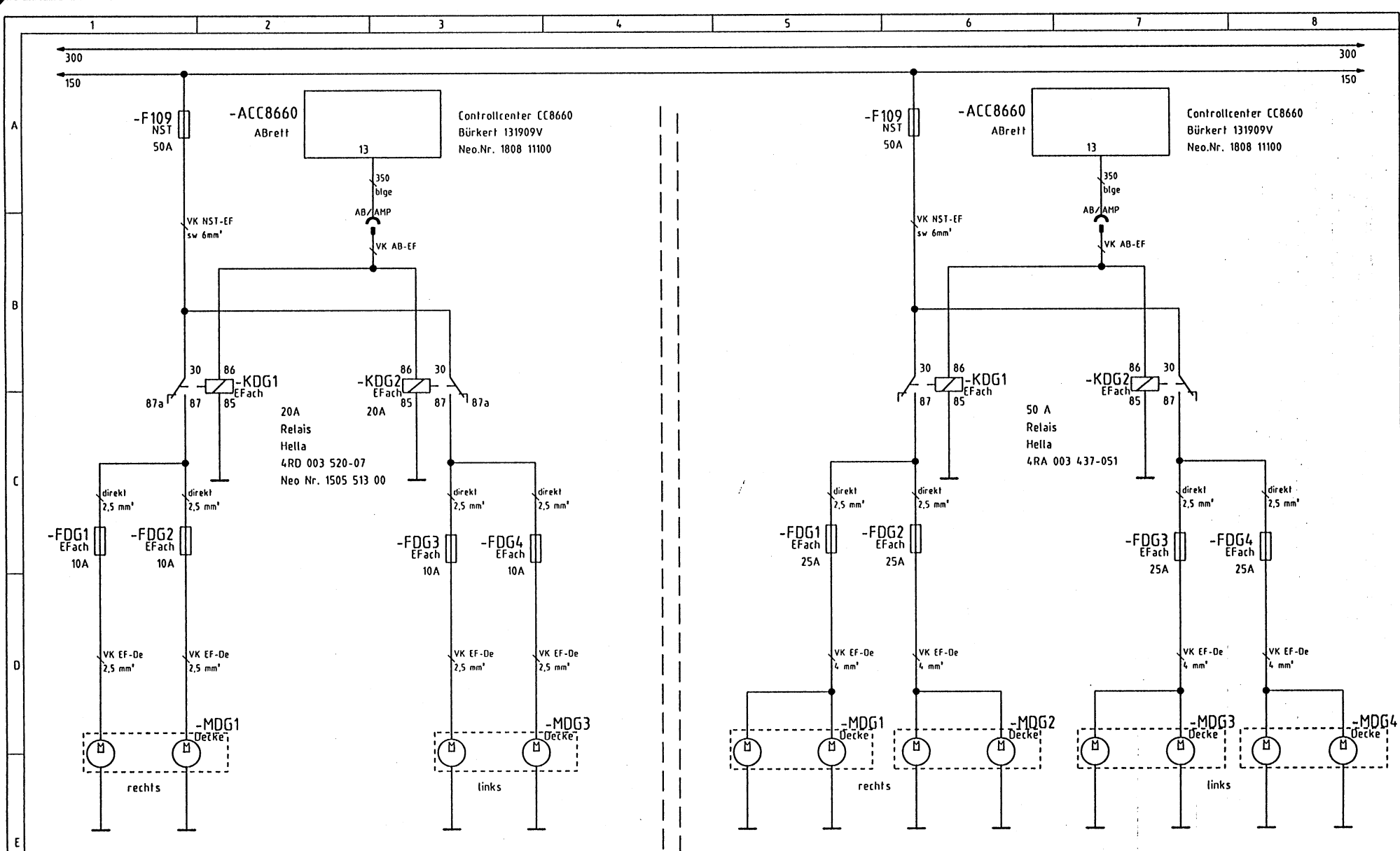
Zusatzheizung
Webasto

- AWeb
- XA/5 qn
- XA/1 sw
- XA/6 bl
- XA/3 rt
- XA/4 br
- XB/1 br
- XB/2 sw
- XA/8 br
- XC/1 br
- XC/2 qr
- XC/3 or
- XC/4 qn
- XC/5 sw

intern
Relais

-MUP
Webasto

Umwälzpumpe



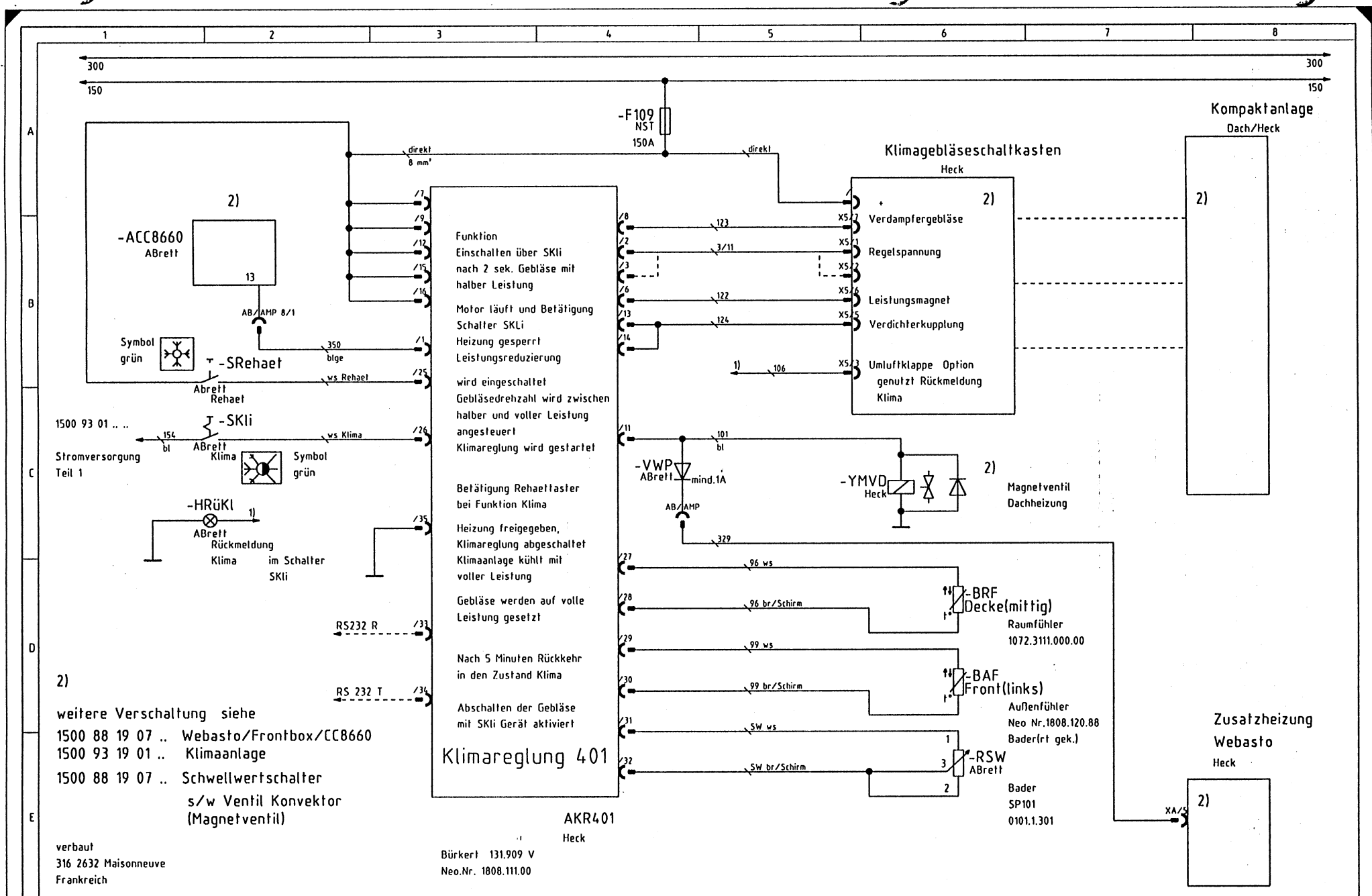
Fahrzeug
316

Fahrzeug
318

Stromaufnahme je
Motor 7,1 A

Stromaufnahme je
Motor 7,1 A

c	b	a	Datum	05.12.98	Neoplan G. Auwärter GmbH & Co Berlin	NEOPLAN	Stromlaufplan/wiring scheme Heizung Lüftung CC 8660 mit Dachgebläsen	berrei93	Zeichnung-/Drawing-Nr. 1500 88 19 08 01	Maßstab: 1001
			Bearb.	Sterz						
Änderung			Datum	Name	Norm	Ursprung:				

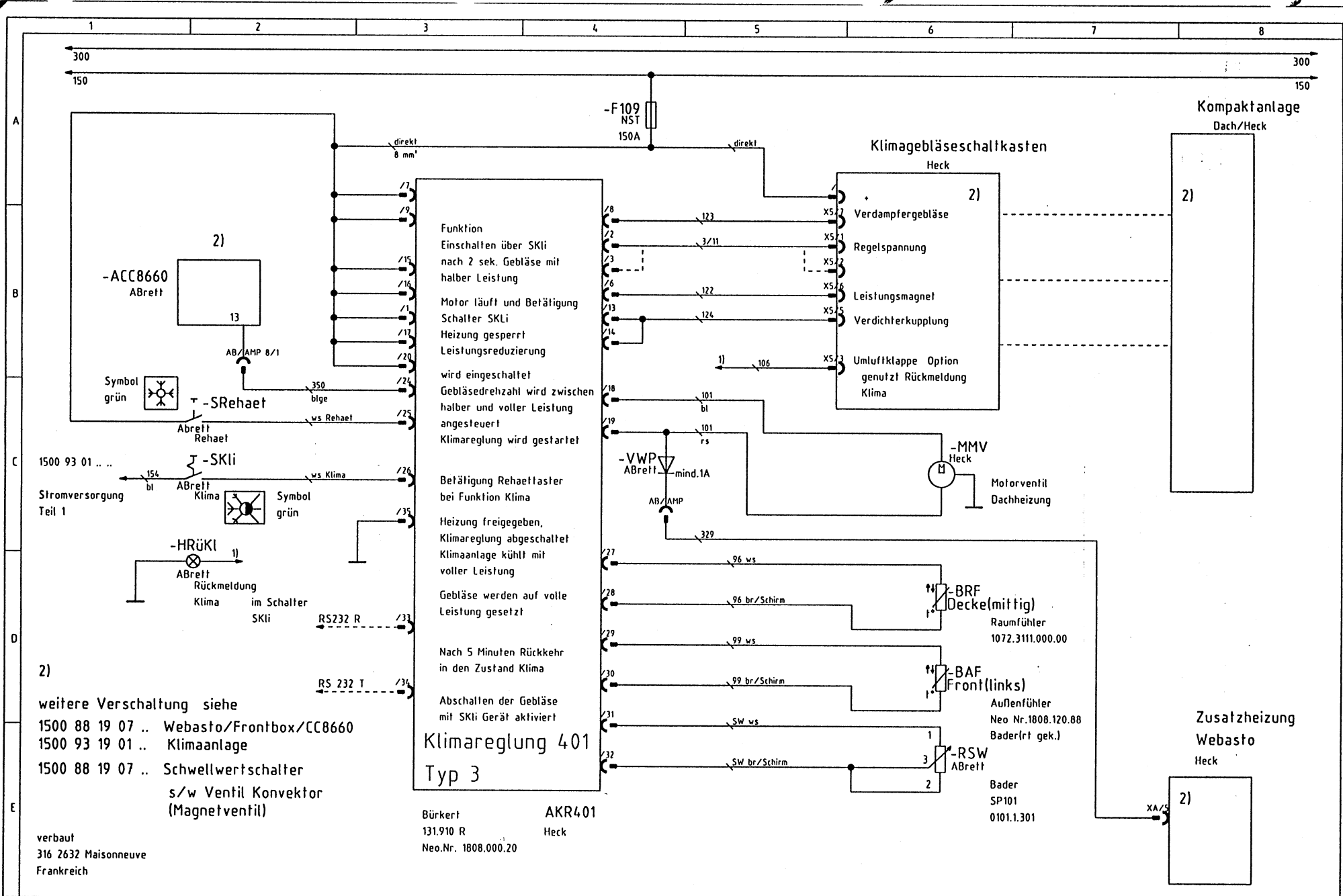


Funktion
 Einschalten über SKli
 nach 2 sek. Gebläse mit halber Leistung
 Motor läuft und Betätigung Schalter SKli
 Heizung gesperrt
 Leistungsreduzierung
 wird eingeschaltet
 Gebläsedrehzahl wird zwischen halber und voller Leistung angesteuert
 Klimaregung wird gestartet
 Betätigung Rehaeltaster bei Funktion Klima
 Heizung freigegeben, Klimaregung abgeschaltet
 Klimaanlage kühlt mit voller Leistung
 Gebläse werden auf volle Leistung gesetzt
 Nach 5 Minuten Rückkehr in den Zustand Klima
 Abschalten der Gebläse mit SKli Gerät aktiviert

Klimareglung 401
 AKR401
 Heck
 Bürkert 131.909 V
 Neo.Nr. 1808.111.00

2)
 weitere Verschaltung siehe
 1500 88 19 07 .. Webasto/Frontbox/CC8660
 1500 93 19 01 .. Klimaanlage
 1500 88 19 07 .. Schwellwertschalter s/w Ventil Konvektor (Magnetventil)
 verbaut
 316 2632 Maisonneuve
 Frankreich

c	Datum	07.12.98	Neoplan G. Auwärter GmbH & Co Berlin	Stromlaufplan/wiring scheme Heizung Lüftung CC 8660 mit KR 401 Ma	berrei93	Zeichnung-/Drawing-Nr. 1500 88 19 09 01	Maßstab: 1001
	Bearb.	Sterz					
b	Gepr.		NEOPLAN	Ursprung:	ventilen	Ersatz Durch/Replaced By	Ersatz Für/Replace For
a	Name						



c		Datum	07.12.98	Neoplan G. Auwärter GmbH & Co Berlin	Stromlaufplan/wiring scheme Heizung Lüftung CC 8660 mit KR 401 Motorventil	berrei93	Zeichnung-/Drawing-Nr.		1500 88 19 10 01		Maßstab:		1001	
b		Bearb.	Sterz				Ersetzt Durch/Replaced By		Ersatz Für/Replace For		Typ/Type		Blatt 01	
a		Gepr.					Anmerkung		Datum		Name		Norm	