






Эквивалентная длина соединительных деталей (в распрямленном виде)

При разработке конструкции трубопровода используйте значения эквивалентной длины соединительных деталей (в распрямленном виде), приведенные в следующей таблице. Единица измерения: м.

Диаметр газовой трубы (мм)	12,7	15,88	19,05	22,22	25,4	28,58	31,8	38,1	41,28	44,45
поворот 90° 	0,3	0,35	0,42	0,48	0,52	0,57	0,7	0,79	0,85	0,92
поворот 45° 	0,23	0,26	0,32	0,36	0,39	0,43	0,53	0,59	0,64	0,69
поворот 180° 	0,9	1,05	1,26	1,44	1,56	1,71	2,1	2,37	2,55	2,76
петля 	2,3	2,8	3,2	3,8	4,3	4,7	5,0	5,8	6,8	7,4
рефнет 	0,5									
рефнет- коллектор	1,0									